




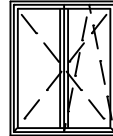
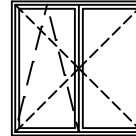
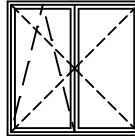
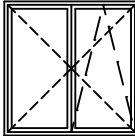
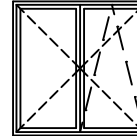
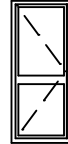

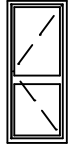


SZYBA
ANTYWŁAMANIOWA

SZYBA
ANTYWŁAMANIOWA

SZYBA
ANTYWŁAMANIOWA

WYKAZ STOLARKI OKIENNEJ OKNA I DRZWI BALKONOWE PCV BIAŁE

OZNACZENIE	O1	O2	O4	O5	O6	O33	O34	O34	O35	O35	OB7	OB7	OB8	
SCHEMAT (widoki od strony elewacji)														
wymiary w świetle	So	600	900	600	1200	900	1200	1500	1500	1500	1500	900	900	900
mur [mm]	Ho	600	600	900	900	1500	1500	1500	1500	1500	1500	2350	2350	2350
KONDYGNACJE	PIWNICE													
	PIWNICE	1	1		1									
	PARTER						1	1	2	1	1		1	1
	I PIĘTRO			1		1	1	3		2		1		1
	II PIĘTRO			1		1	1	3		2		1		1
	III PIĘTRO			1		1	1	3		2		1		1
RAZEM		1	1	4	1	3	4	10	2	7	1	3	1	4
UWAGI														

Projekt.	mgr inż. arch. Piotr Burakiewicz upr. ST 281/82		TEMAT: Budynek mieszkalny wielorodzinny przy ul. Andrzeja 20A w Pruszkowie dz. nr 814/2 814/5 823, 824 ,obr. 24 część dz. nr 659, obr.24	STADIUM: PROJ. BUD.
Spraw.	mgr inż. arch. Hanna Dąbrowska upr. ST 547/77.			DATA: 05. 2018 r.
				16
REMEX PRZEDSIĘBIORSTWO WIELOBRANŻOWE sp. z o.o. 05 - 800 Pruszków, ul. Żółkiewskiego10			WYKAZ STOLARKI OKIENNEJ	